

学生時代にタイムスリップしませんか。
参加希望者は各学年幹事までメールアドレスを
お知らせください。

YUMC 還暦記念 OB&OG 会

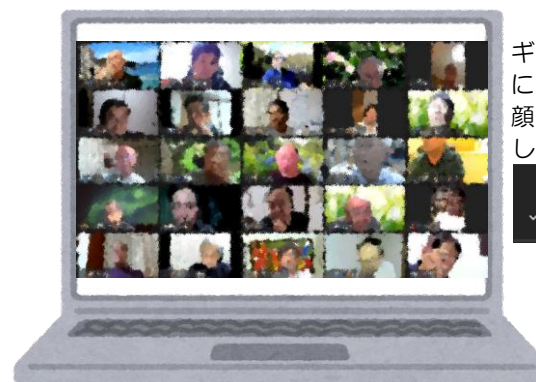

日時:2021年10月30日(土) 13:00~18:15

受付:12:00~

オンライン会議システム zoom 使用



合宿や定演の写真は自動的に大きくなります。



ギャラリービューにすれば、みんなの顔を見ながらおしゃべりできます。

スピーカービュー
✓ ギャラリービュー

zoom って難しそう? と思っていませんか。
実際にやってみると意外と簡単!
パソコンなら、zoom のインストールは不要です。
送られてきた zoom 招待 URL をクリックするだけで大丈夫!

<プログラム>

司会:5期(小田切・仲沢・名取・村松・横井)

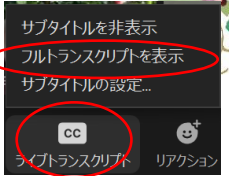
字幕	時刻	項目	内容	担当
#1	12:00	受付	参加者の期・名前、#20の参加グループ確認	5期
#2	13:00	懐かしきスライドと合奏曲	定期演奏会、定期演奏会以外、合宿等	5期
#3	13:10	開会の挨拶	幹事学年5期からの挨拶	澤田
#4	13:15	黙祷	亡くなられた方々のご報告(学年別表示にて)	5期
#5	13:20	クラブ設立から発展経緯(4期生入部までの経緯)	1期生小林伸吾氏の思い、飯島先生との出会いから軌道に乗るまでの経緯	1期小山
#6	13:30	クラブ設立から60年の経緯	1期~30期、その後のOB&OG会の概要	5期
#7	13:40	各学年の思い出紹介	5期の思い出	5期
#8	13:50		7期の思い出	7期
#9	14:00		8期の思い出	8期
#10	14:10	休憩		
#11	14:20	各学年の思い出紹介	10期の思い出	10期
#12	14:30		11期の思い出	11期
#13	14:40		12期の思い出	12期
#14	14:50		15期の思い出	15期
#15	15:00	休憩		
#16	15:10	各学年の思い出紹介	16期の思い出	16期
#17	15:20		17期の思い出	17期
#18	15:30		18期の思い出	18期
#19	15:40	7期の演奏	編集された動画での演奏	7期
#20	15:55	グループ別懇親会	①1~6期、②7期、③8期、④9~15期、⑤16期~	
#21	16:25	休憩		
#22	16:30	ちょっと一息タイム1	「読み聞かせ」のご紹介	笠原・山口
#23	16:40	ちょっと一息タイム2	大道芸によるボランティア活動のご紹介	相吉
#24	16:50	見つかった貴重な記録1	幻のマンドリンクラブに関するご紹介	望月
#25	17:00	見つかった貴重な記録2	飯島先生方の戦前、戦後を跨ぐご活躍	河野・望月
#26	17:10	幹事 ZOOM 会での好評事例	素敵なマンドリンの音色を追及する各種奏法の比較	河野・竹内
#27	17:20	現況のマンドリン団体のご紹介	アンサンブルあざみ(関西地区)	猪早
#28	17:25		アンサンブル YU(神奈川)	阿部
#29	17:30		丹波マンドリンクラブ(兵庫)	藤井
#30	17:35		立川マンドリンクラブ(東京)	小林
#31	17:40		ピノ・マンドリーノ(群馬)	澤田
#32	17:50		オルケスタフェニックス(山梨)	河野
#33	18:00	全体合唱	あざみの歌	5期
#34	18:05	次期幹事 8期挨拶	次回 OB&OG 会に向けて	秋山
#35	18:10	閉会の挨拶	1期代表	小山

●閉会后に約1時間以内を目安に、利用可能なルームを複数確保したいと思いますので、ご参加下さい。

<参加にあたって>

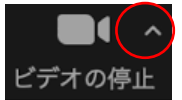
長丁場なので、途中の出入り自由です。都合のつく時間にご参加いただけます。途中参加される場合は、進行状況をご確認ください。

操作 画面下のライントランスクリプト
→フルトランスクリプト
→進行中のプログラム(#●)が画面右下に表示されます



家の中が映るのが心配...と思っている方は、バーチャル背景をご利用ください。

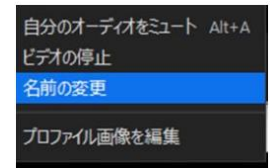
操作 カメラマークの右側の ^ をクリック
→仮想背景を選択



<zoom の注意事項>

名前を ○期 旧姓(新姓)に変更してください。受付時にも変更できます。

操作 名前を右クリック
→名前の変更
→期と名前入力



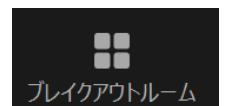
各紹介視聴時は通信負荷軽減のため、マイクとビデオをOFFにしてください。また、#20グループ別懇親会時に電話などで席を外すときもマイクをOFFにしてください。ご自分の学年の発表の時、グループ別懇親会の時などはマイク・ビデオ共にONにしてください。

操作 画面左下のマイクとビデオのマークをクリック



#20グループ別懇親会は、ブレイクアウトルームで行います。

操作 画面下のブレイクアウトルームをクリック
→参加する部屋を選択



視聴時に通信負荷がかかり画像が乱れる場合は、カメラOFFをお願いいたします。

操作 [カメラOFFアイコン] をクリック